Umfrage Anliegerstraßenbau 2016 - 2018

Auswertung

Straße: **Platanenstraße**

Straße/Abschnitte	Beteiligung			Zustandsbewertung								Herstellung gewünscht				Dringlichkeit					
	beteiligt	*Rücklauf*		*gut*		*befriedigend*		*ausreichend*		*mangelhaft*		*ja*		*nein*		*bis 2020*		*bis 2025*		*nach 2025*	
		abs.	*%*	*abs.*	*%*	*abs.*	*%*	*abs.*	*%*	*abs.*	*%*	*abs.*	*%*	*abs.*	*%*	*abs.*	*%*	*abs.*	*%*	*abs.*	*%*
Platanenstraße AB 0200	36	23	63,9%	4	17,4%	3	13,0%	6	26,1%	10	43,5%	7	30,4%	16	69,6%	5	71,4%	1	14,3%	1	14,3%
Gesamt	***36***	***23***	***63,9%***	***4***	***17,4%***	***3***	***13,0%***	***6***	***26,1%***	***10***	***43,5%***	***7***	***30,4%***	***16***	***69,6%***	***5***	***71,4%***	***1***	***14,3%***	***1***	***14,3%***

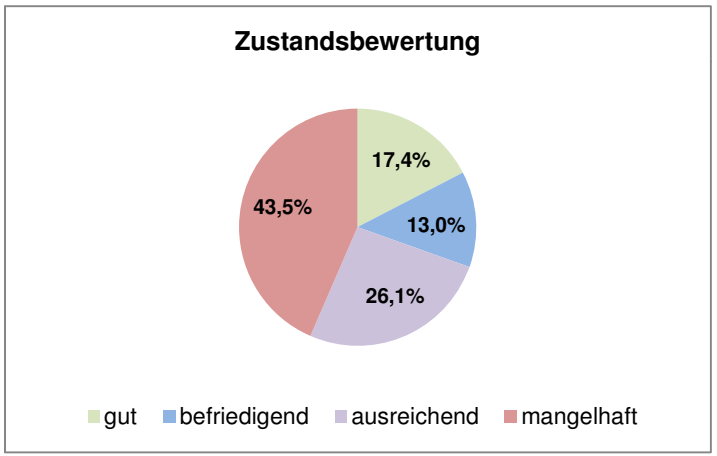

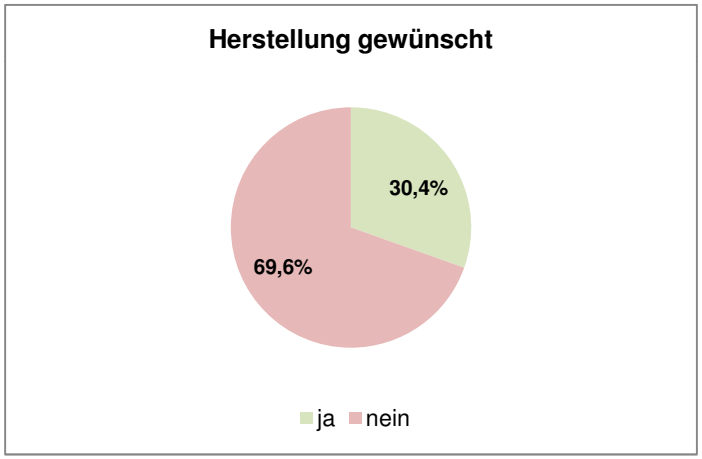

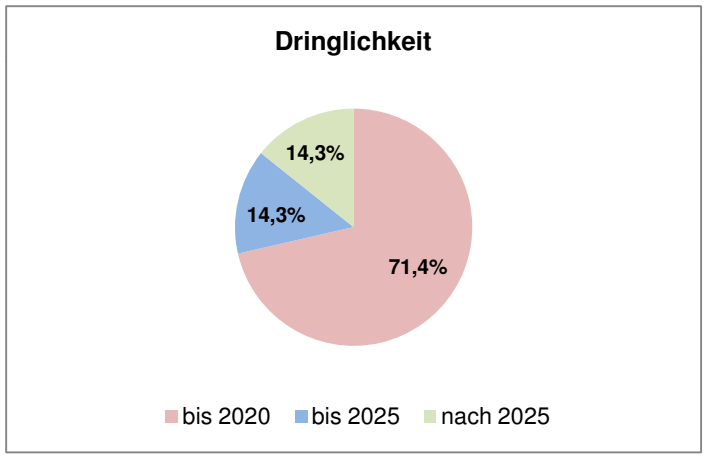

Umfrage Anliegerstraßenbau 2016 - 2018

Auswertung

Orts-/Maßnahmenbereich: diverse / Einzelmaßnahmen
Straße: **Platanenstraße**
Abschnitt(e): 0200 Parkstraße bis Goethestraße

beteiligte Anlieger/Grundstücke:	36
Rücklauf Fragebögen:	23
Beteiligung prozentual:	63,9%

Zeitraum Umfrage	
von	16.04.2018
bis	04.05.2018

Frage 1: Wie beurteilen Sie den Gesamtzustand der Straße?

Antwortmöglichkeiten	*Nennungen absolut*	*Nennungen prozentual*
gut	4	17,4%
befriedigend	3	13,0%
ausreichend	6	26,1%
mangelhaft	10	43,5%

Frage 2: Was stört Sie am meisten am jetzigen Straßenzustand?

Antwortmöglichkeiten (Mehrfachnennungen möglich)	*Nennungen absolut*	*Nennungen prozentual*		*Nennungen absolut*	*Nennungen prozentual*
Schlaglöcher	16	69,6%	unzureichende Straßenbeleuchtung	2	8,7%
Staubentwicklung	15	65,2%	überhöhte Geschwindigkeit KFZ	3	13,0%
mangelhafte Entwässerung/Pfützenbildung	10	43,5%	Erschütterungen durch Verkehr	4	17,4%
Verkehrslärm	2	8,7%	Sonstiges	1	4,3%
Gefährdung Fußgänger/unsicherer Schulweg	2	8,7%			

Frage 3: Würden Sie eine Herstellung der Straße befürworten?

Antwortmöglichkeiten	*Nennungen absolut*	*Nennungen prozentual*
ja	7	30,4%
nein	16	69,6%

Frage 4: Wenn Sie eine Herstellung befürworten, wie schnell soll die Maßnahme umgesetzt werden?

Antwortmöglichkeiten	*Nennungen absolut*	*Nennungen prozentual*
kurzfristig (bis 2020)	5	71,4%
mittelfristig (bis 2025)	1	14,3%
langfristig (nach 2025)	1	14,3%